

ОБЗОР РЫНКА ПИЛОМАТЕРИАЛОВ В РОССИИ 2017-2018



СИСТЕМНЫЕ
РЕШЕНИЯ



Анонс

Обзор рынка пиломатериалов 2017-2018, подготовленный компанией «Системные решения» содержит в себе оценку объема производства основных продуктов в России, а также оценку региональных вкладов в общее производство, и потребности регионов в потреблении данного типа продукции.

В данном обзоре анализируются показатели отрасли 2017-2018 годов и прогнозируются их дальнейшие значения. Также, обзор содержит показатели эффективности рынка пиломатериалов и тенденции, влияющие на динамику отрасли. Показана аналитика экспортно-импортных потоков и основных каналов сбыта продукции. Приведена информация о финансовых результатах деятельности данной отрасли и ключевых игроках.

В данном отчете могут быть заинтересованы:

- Инвестиционные фонды, частные инвесторы, банки
- Компании, осуществляющие деятельность по производству и реализации продукции пиломатериалов
- Компании, осуществляющие продажу продукции пиломатериалов
- Строительные компании, использующие продукцию пиломатериалов
- Производители отделочных материалов

«Обзор рынка пиломатериалов 2017-2018»

Цена – 65 000 руб.

Дополнительная информация может быть предоставлена по запросу



Содержание обзора

- I. **Введение (Резюме)**
 - Масштаб обзора
 - Продукты и услуги
 - Описание индустрии
- II. **Обзор рынка**
 - Статистика рынка
 - Структура рынка (сегментация)
 - Жизненные циклы индустрии
 - Ключевые драйверы и тренды индустрии
 - Текущее состояние рынка
 - Объем рынка и прогноз
- III. **Особенности рынка**
 - Цепочка поставок (покупатели и продавцы)
 - Детерминанты спроса
 - Вложение инвестиций
- IV. **Рыночная конкуренция**
 - Крупнейшие рынки (в разрезе регионов/стран)
 - Международная торговля
- V. **Условия осуществления деятельности**
 - Интенсивность использования капитала
 - Применяемые технологии
 - Регулирование отрасли
- VI. **Крупнейшие компании**
- VII. **Приложение**
 - Список таблиц и рисунков
 - Использованные ресурсы
 - Методология
- VIII. **Аналитическая команда**



Анонс

Список таблиц, графиков и рисунков анонса:

Производство пиломатериалов 2017

Производство пиломатериалов 2018

Таблица 1. Поквартальное производство пиломатериалов по типам 2017-2018

Производство пиломатериалов по типам 2017-2018

Производство пиломатериалов по округам 2017-2018

Структура производства пиломатериалов лиственных пород по округам 2018

Структура производства пиломатериалов хвойных пород по округам 2018

Внутренние цены на пиломатериалы 2017

Внутренние цены на пиломатериалы 2018

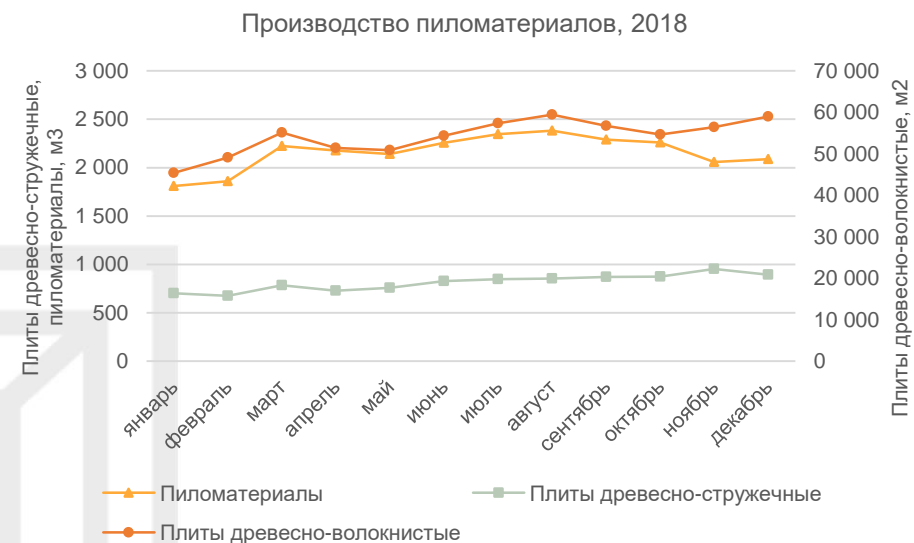
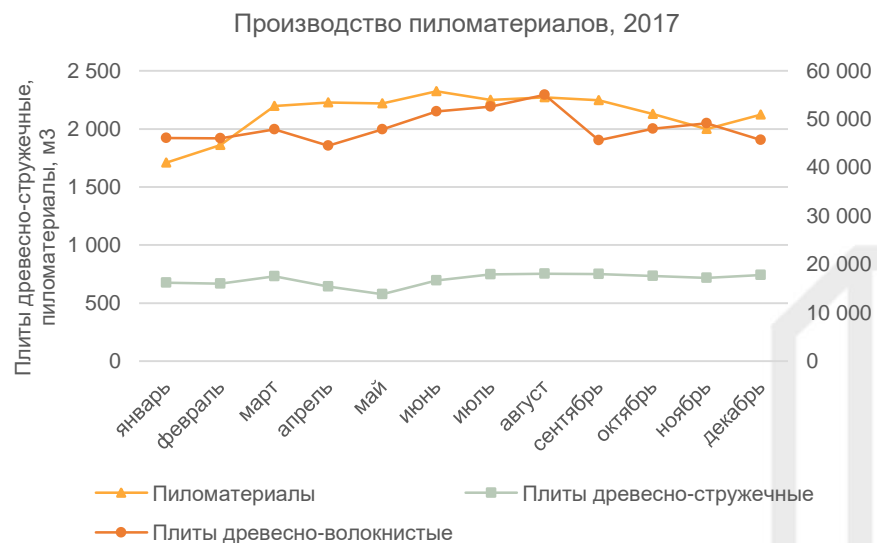
Таблица 2. Топ-10 российских компаний, занимающихся производством пиломатериалов

Таблица 3. Поквартальный экспорт и импорт пиломатериалов

Импорт пиломатериалов в Россию 2018

Экспорт пиломатериалов из России 2018

Экспортные цены на пиломатериалы 2018



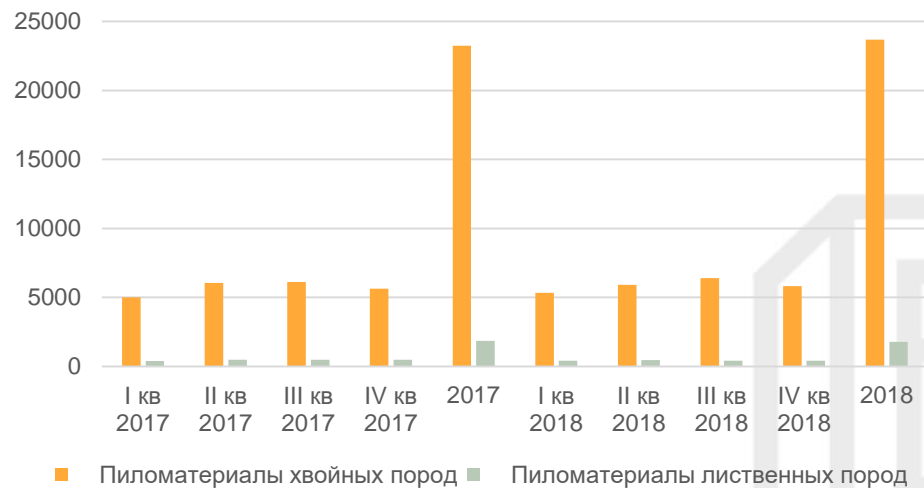
Мировой объем рынка пиломатериалов в 2017 году составил более 470 млн. кубических метров продукции. Отмечается его тенденция к росту, в среднем, на 3,5% каждый год. Доля России в мировом производстве за последние 7 лет стабильно составляет около 8%.

Таблица 1. Поквартальное производство пиломатериалов по типам

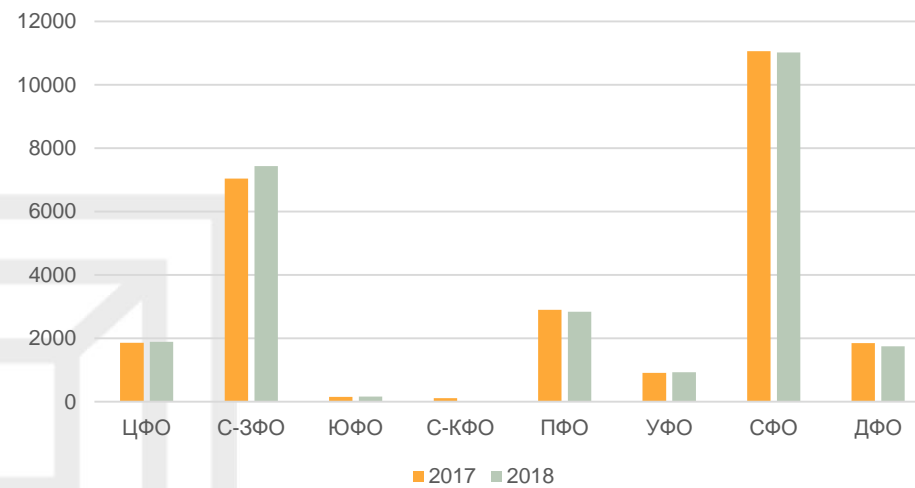
Тыс. м ³	2017					2018					%, 2018/2017
	I квартал	II квартал	III квартал	IV квартал	год	I квартал	II квартал	III квартал	IV квартал	год	
Пиломатериалы	5 753	6 754	6 754	6 234	25 879	5 879	6 556	6 995	6 392	26 049	1%
Пиломатериалы хвойных пород	5 016	6 047	6 133	5 631	23 228	5 329	5 907	6 394	5 832	23 668	2%
Пиломатериалы лиственных пород	393	485	488	479	1 865	422	463	425	421	1 777	-5%
Шпалы деревянные для железных дорог непропитанные, тыс. шт	59	60	89	30	236	56	50	53	26	185	-22%
Древесина, профилированная по любой из кромок	172	185	180	167	714	181	226	238	203	845	18%
Плиты древесно-стружечные	2 076	1 916	2 252	2 196	8 473	2 164	2 316	2 571	2 721	9 746	15%
Плиты древесно-волоконистые, тыс. м ²	140 060	144 053	153 347	142 966	590 529	149 614	156 650	173 585	170 081	649 297	10%



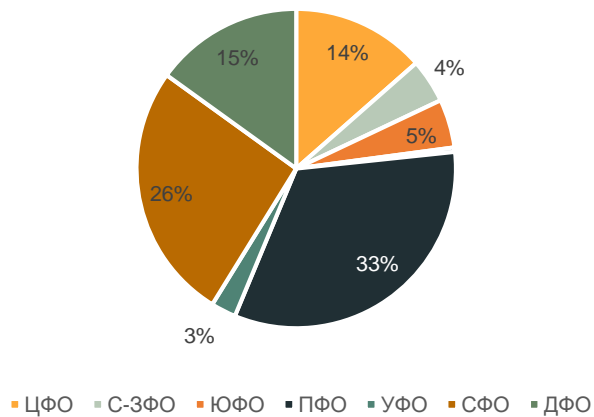
Производство пиломатериалов по типам, тыс. м³



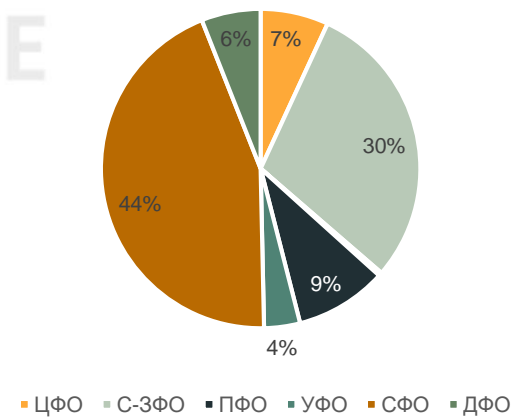
Производство пиломатериалов по округам, тыс. м³



Структура производства пиломатериалов лиственных пород по округам, 2018



Структура производства пиломатериалов хвойных пород по округам, 2018



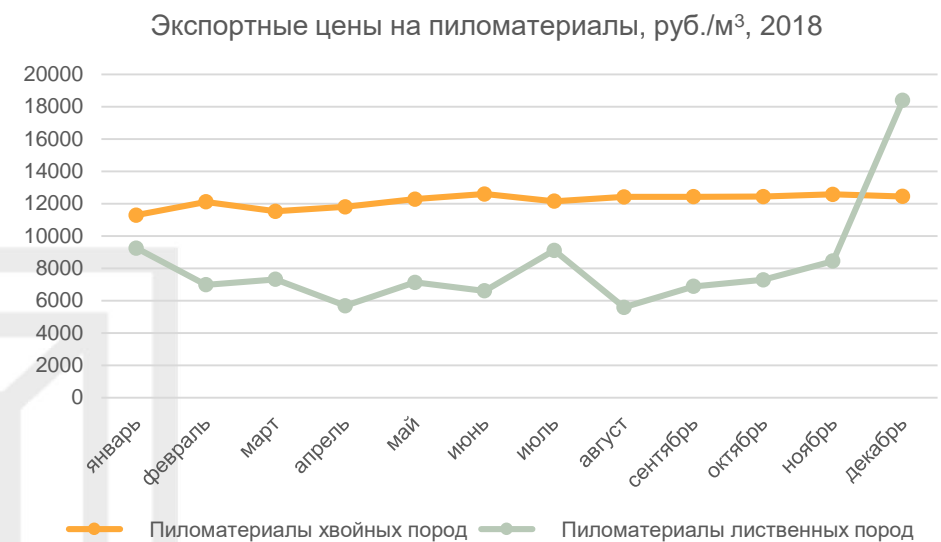
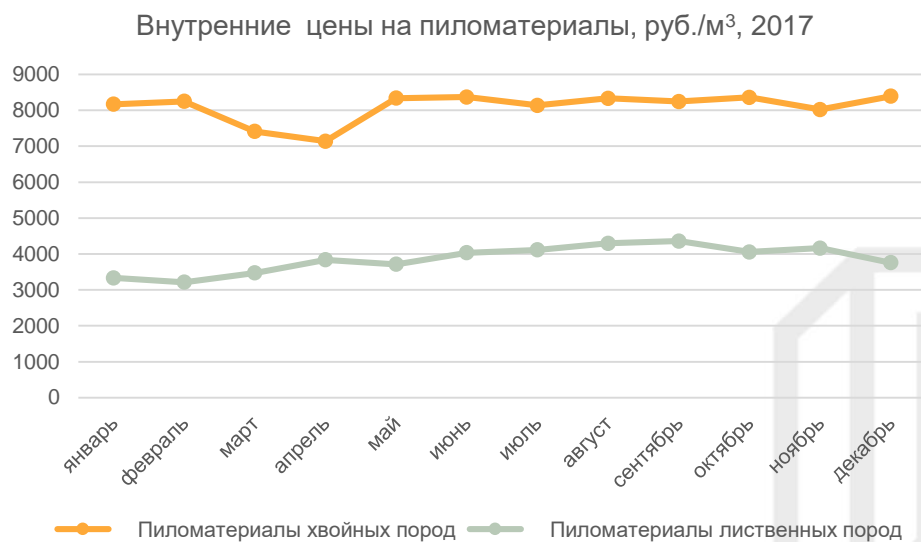


Таблица 2. Топ-10 российских компаний, занимающихся производством пиломатериалов

Наименование	Место нахождения	2017, Выручка, тыс. руб.
ООО "ЛЕСПРОМУРАЛ"	Свердловская область	223 669 368
ООО ТК "АМИКС"	Республика Тыва	13 564 074
ООО "ИЛИМ ТИМБЕР"	Г. Санкт-Петербург	8 839 104
ЗАО "ЛЕСОЗАВОД 25"	Архангельская область	7 523 204
АО "ЛДК ИГИРМА"	Иркутская область	7 106 240
АО "ЛЕСОСИБИРСКИЙ ЛДК № 1"	Красноярский край	6 739 163
ООО "ТСЛК"	Иркутская область	5 578 765
ООО "УСТЬЯНСКИЙ ЛПК"	Архангельская область	5 461 606
ООО "ММ-ЕФИМОВСКИЙ"	Ленинградская область	5 166 273
ООО "ЛУЗАЛЕС"	Республика Коми	4 319 839

Выручка российских предприятий по производству пиломатериалов в 2017 году составила более 120 млрд. рублей и имеет тенденцию к дальнейшему росту. Валовая отраслевая рентабельность за последние 4 года стабильно составляет порядка 25%.

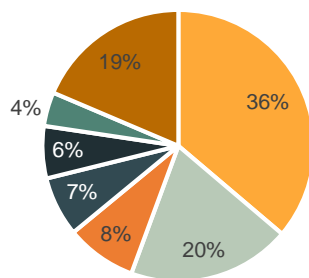


Доля импорта пиломатериалов в потреблении незначительна – меньше 0,5%, зато экспорт превышает потребление почти в 3 раза.

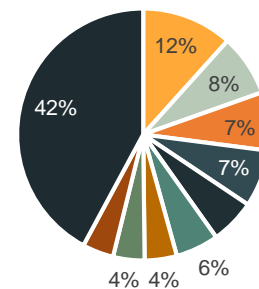
Таблица 3. Поквартальный экспорт и импорт пиломатериалов

пиломатериалы	2017					2018				
тонн	I квартал	II квартал	III квартал	IV квартал	год	I квартал	II квартал	III квартал	IV квартал	год
Экспорт	10 734	17 204	19 515	11 168	58 622	20 968	27 769	23 841	25 221	97 800
Импорт	621	1 305	976	1 141	4 043	857	1 234	1 197	888	4 176

Импорт пиломатериалов в Россию, 2018



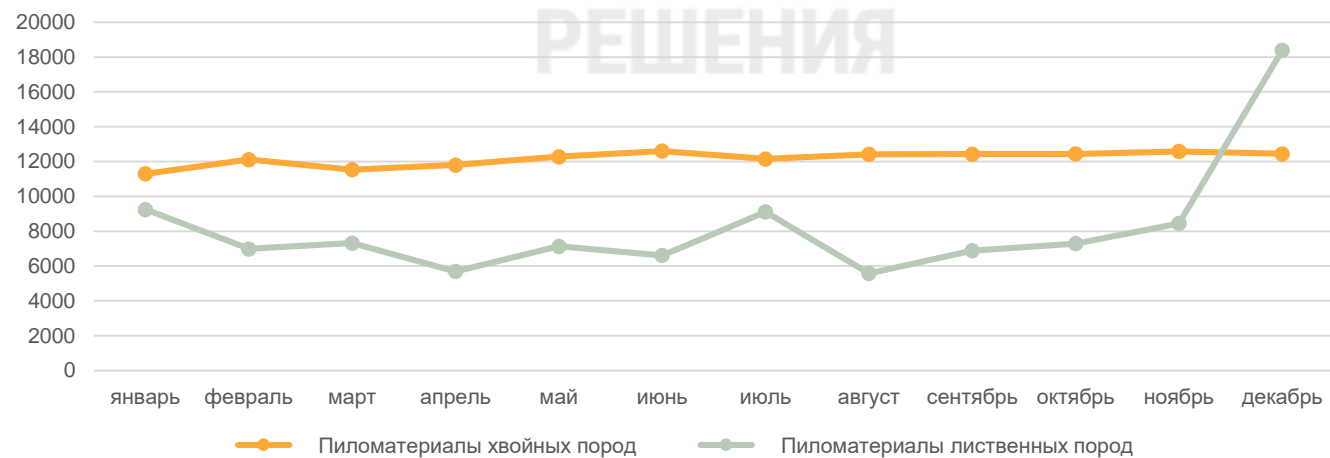
Экспорт пиломатериалов из России, 2018



■ Белоруссия ■ Китай ■ Финляндия ■ Перу ■ Литва ■ Камерун ■ Остальные

■ Азербайджан ■ Казахстан ■ Финляндия ■ США ■ Белоруссия
■ Литва ■ Турция ■ Киргизия ■ Таджикистан ■ Остальные

Экспортные цены на пиломатериалы, руб./м³, 2018





Мы разрабатываем:

- документы стратегического планирования – отраслевые стратегии, программы развития отраслей и территорий; системы индикаторов и показателей для мониторинга развития отраслей экономики
- бизнес-планы и финансовые модели реализации новых проектов, инвестиционных мероприятий на действующих предприятиях
- due diligence: инвестиционный, рыночный, технический, юридический
- инвестиционные модели слияний и поглощений, финансовые модели стоимости активов и оценки бизнеса
- прогнозы развития рынков, регионов, экономики в целом; научно-технологические прогнозы развития экономики, предприятий

Осуществляем:

- анализ промышленных, потребительских и инвестиционных рынков
- анализ финансового и технологического состояния предприятий

- технологический аудит предприятий
- обзор мировых отраслевых рынков и мирового опыта использования технологий, внедрения инноваций в производство и продажи
- коммуникацию между производителями, потребителями, поставщиками оборудования, государством и инвестиционным сообществом

Для:

- Промышленных предприятий и компаний финансового сектора
- Правительства Российской Федерации, гос. компаний и учреждений
- Инвесторов, институтов развития, фондов и других участников рынка

Контакты:

Олег Высоцкий / +7 985 130-00-66
Роберт Долгов / +7 926 290-60-00
[www.systemsolutions.market/
solutions.info@yandex.ru](http://www.systemsolutions.market/solutions.info@yandex.ru)

